

**PIECES ANNEXES A LA
DECLARATION FISCALE**

IMPOT SUR LES SOCIETES

(Modèle Comptable Normal)

Exercice : 01/01/2024-31/12/2024

Raison sociale : LAMSALEM MEDIA

Article I.S : 3372477

Adresse : 15 AV AL ABTAL AGDAL RABAT

A,le

Signature

CADRE RESERVE A L'ADMINISTRATION

Numéro d'enregistrement de la déclaration :

Date :

Signature

BILAN (Actif)
(Modèle normal)

	ACTIF	EXERCICE			EXERCICE PRECEDENT
		BRUT	AMORTISSEMENT ET PROVISIONS	NET	NET
	IMMOBILISATIONS EN NON VALEURS (A)	2,680.00	2,680.00		
	* Frais préliminaires	2,680.00	2,680.00		
	* Charges à répartir sur plusieurs exercices				
	* Primes de remboursement des obligations				
A	IMMOBILISATIONS INCORPORELLES (B)				
C	* Immobilisation en recherche et développement				
T	* Brevets, marques, droits et valeurs similaires				
I	* Fonds commercial				
F	* Autres immobilisations incorporelles				
	IMMOBILISATIONS CORPORELLES (C)				
I	* Terrains				
M	* Constructions				
M	* Installations techniques, matériel et outillage				
O	* Matériel transport				
B	* Mobilier, matériel de bureau et aménagements div,				
I	* Autres immobilisations corporelles				
L	* Immobilisations corporelles en cours				
I	IMMOBILISATIONS FINANCIERES (D)				
S	* Prêts immobilisés				
E	* Autres créances financières				
	* Titres de participation				
	* Autres titres immobilisés				
	ECARTS DE CONVERSION -ACTIF (E)				
	* Diminution des créances immobilisées				
	* Augmentation des dettes de financement				
	TOTAL I (A+B+C+D+E)	2,680.00	2,680.00		
	STOCKS (F)	100,000.00		100,000.00	100,000.00
A	* Marchandises				
C	* Matières et fournitures, consommables				
T	* Produits en cours	100,000.00		100,000.00	100,000.00
I	* produits intermédiaires et produits résiduels				
F	* Produits finis				
	CREANCES DE L'ACTIF CIRCULANT (G)	402,700.00		402,700.00	407,152.00
C	* Fournis. débiteurs, avances et acomptes				
I	* Clients et comptes rattachés	402,700.00		402,700.00	402,700.00
R	* Personnel				
C	* Etat				4,452.00
U	* Comptes d'associés				
L	* Autres débiteurs				
A	* Comptes de régularisation-Actif				
N	TITRES VALEURS DE PLACEMENT (H)				
T	ECARTS DE CONVERSION-ACTIF (I)				
	. (Eléments circulants)				
	TOTAL II (F+G+H+I)	502,700.00		502,700.00	507,152.00
T	TRESORERIE-ACTIF	93,290.84		93,290.84	47,235.45
R	* Chèques et valeurs à encaisser				
E	* Banques, T.G et C.P	91,639.72		91,639.72	43,084.33
S	* Caisses, Régies d'avances et accreditifs	1,651.12		1,651.12	4,151.12
	TOTAL III	93,290.84		93,290.84	47,235.45
	TOTAL GENERAL (I+II+III)	598,670.84	2,680.00	595,990.84	554,387.45

BILAN (Passif)
(Modèle normal)

	PASSIF	EXERCICE	EXERCICE PRECEDENT
	CAPITAUX PROPRES	341,089.61	300,628.22
F	* Capital social ou personnel (1)	100,000.00	100,000.00
I	* Moins : actionnaires, capital souscrit non appelé		
	* Moins : capital appelé	100,000.00	100,000.00
N	* Moins : Dont versé	100,000.00	100,000.00
A	* Prime d'émission, de fusion, d'apport		
N	* Ecart de réévaluation		
C	* Réserve légale	10,058.17	9,583.41
E	* Autres réserves		
M	* Report à nouveau (2)	190,570.05	181,549.46
E	* Résultat nets en instance d'affectation (2)		
N	* Résultat net de l'exercice (2)	40,461.39	9,495.35
T	TOTAL DES CAPITAUX PROPRES (A)	341,089.61	300,628.22
	CAPITAUX PROPRES ASSIMILES (B)		
P	* Subvention d'investissement		
E	* Provisions réglementées		
R	DETTES DE FINANCEMENT (C)		
M	* Emprunts obligataires		
A	* Autres dettes de financement		
N	PROVISIONS DURABLES POUR RISQUES ET CHARGES (D)		
E	* Provisions pour risques		
N	* Provisions pour charges		
T	ECARTS DE CONVERSION - PASSIF (E)		
	* Augmentation des créances immobilisées		
	* Diminution des dettes de financement		
	TOTAL I (A+B+C+D+E)	341,089.61	300,628.22
P	DETTES DU PASSIF CIRCULANT (F)	254,901.23	253,759.23
A	* Fournisseurs et comptes rattachés		
S	* Clients créditeurs, avances et acomptes		
S	* Personnel		
I	* Organisme sociaux	1,042.32	1,042.32
F	* Etat	71,858.91	70,716.91
	* Comptes d'associés	182,000.00	182,000.00
C	* Autres créanciers		
I	* Comptes de régularisation passif		
R	AUTRES PROVISIONS POUR RISQUES ET CHARGES (G)		
C	ECARTS DE CONVERSION-PASSIF (Elements circulants) (H)		
	TOTAL II (F+G+H)	254,901.23	253,759.23
T	TRESORERIE-PASSIF		
R	* Crédits d'escompte		
E	* Crédits de trésorerie		
S	* Banques (soldes créditeurs)		
	TOTAL III		
	TOTAL GENERAL (I+II+III)	595,990.84	554,387.45

(1) Capital personnel débiteur

(2) Bénéficiaire (+), déficitaire (-)

COMPTE DE PRODUITS ET CHARGES (Hors taxes)
(Modèle normal)

		NATURE	OPERATIONS		TOTALS DE L'EXERCICE 3=2+1	TOTALS DE L'EXERCICE PRECEDENT 4	
			PROPRES A L'EXERCICE	CONCERNANT LES EXERCICES PRECEDENTS			
			1	2			
E X P L O I T A T I O N	I	PRODUITS D'EXPLOITATION	87,900.00		87,900.00	31,666.67	
		* Ventes de marchandises (en l'état)					
		* Ventes de biens et services produits	87,900.00		87,900.00	31,666.67	
		* Chiffres d'affaires	87,900.00		87,900.00	31,666.67	
		* Variation de stocks de produits(+,-) (1)					
		* Immobilisations produites par l'entreprise pour elle-même					
		* Subventions d'exploitation					
		* Autres produits d'exploitation					
		* Reprises d'exploitation; transferts de charges					
		TOTAL I	87,900.00		87,900.00	31,666.67	
		II	CHARGES D'EXPLOITATION	40,296.61		40,296.61	19,171.32
			* Achats revendus(2) de marchandises				
			* Achats consommés(2) de matières et fournitures	24,377.97		24,377.97	18,750.00
			* Autres charges externes	13,518.64		13,518.64	421.32
		* Impôts et taxes	2,400.00		2,400.00		
		* Charges de personnel					
		* Autres charges d'exploitation					
		* Dotations d'exploitation					
		TOTAL II	40,296.61		40,296.61	19,171.32	
F I N A N C I E R	III	RESULTAT D'EXPLOITATION (I-II)	47,603.39		47,603.39	12,495.35	
	IV	PRODUITS FINANCIERS					
		* Produits des titres de participation et autres titres immobilisés					
		* Gains de change					
		* Interêts et autres produits financiers					
		* Reprises financier; transfert de charges					
		TOTAL IV					
	V	CHARGES FINANCIERES					
		* Charges d'interêts					
		* Pertes de change					
		* Autres charges financières					
	* Dotations financières						
	TOTAL V						
VI	RESULTAT FINANCIER (IV-V)						
VII	RESULTAT COURANT (III+VI)	47,603.39		47,603.39	12,495.35		

1) Variation de stocks :stock final - stock initial ; augmentation (+) ; diminution (-)

2) Achats revendu ou consommés : achats -variation de stocks

COMPTE DE PRODUITS ET CHARGES (Hors taxes) (Suite)
(Modèle normal)

	NATURE	OPERATIONS		TOTALS DE L'EXERCICE 3=2+1	TOTALS DE L'EXERCICE PRECEDENT 4
		PROPRES A L'EXERCICE	CONCERNANT LES EXERCICES PRECEDENTS		
		1	2		
VII	RESULTAT COURANT (reports)	47,603.39		47,603.39	12,495.35
NON COURANT	VIII PRODUITS NON COURANTS				
	* Produits des cessions d'immobilisations				
	* Subventions d'équilibre				
	* Reprises sur subventions d'investissement				
	* Autres produits non courants				
	* Reprises non courantes ; transferts de charges				
	TOTAL VIII				
	IX CHARGES NON COURANTES				
	* Valeurs nettes d'amortissements des immobilisations cédées				
	* Subventions accordées				
	* Autres charges non courantes				
	* Dotations non courantes aux amortissements et aux provisions				
	TOTAL IX				
X	RESULTAT NON COURANT (VIII-IX)				
XI	RESULTAT AVANT IMPOTS (VII+X)	47,603.39		47,603.39	12,495.35
XII	IMPOTS SUR LES RESULTATS	7,142.00		7,142.00	3,000.00
XIII	RESULTAT NET (XI-XII)	40,461.39		40,461.39	9,495.35
XIV	TOTAL DES PRODUITS (I+IV+VIII)	87,900.00		87,900.00	31,666.67
XV	TOTAL DES CHARGES (II+V+IX+XIII)	47,438.61		47,438.61	22,171.32
XVI	RESULTAT NET (total des produits-total des charges)	40,461.39		40,461.39	9,495.35

PASSAGE DU RESULTAT NET COMPTABLE AU RESULTAT NET FISCAL
(Modèle normal)

INTITULES	MONTANT (+)	MONTANT (-)
I. RESULTAT NET COMPTABLE		
* Bénéfice net	40,461.39	
* Perte nette		
II. REINTEGRATIONS FISCALES	7,142.00	
1. Courantes		
- IS 2024	7,142.00	
2. Non courantes		
III. DEDUCTIONS FISCALES		
1. Courantes		
2. Non courantes		
Total	47,603.39	
IV. RESULTAT BRUT FISCAL		
* Bénéfice brut si T1> T2 (A)		47,603.39
* Déficit brut fiscal si T2> T1 (B)		
V. REPORTS DEFICITAIRES IMPUTES (C) (1)		
* Exercice n-4		
* Exercice n-3		
* Exercice n-2		
* Exercice n-1		
* Amortissement		
VI. RESULTAT NET FISCAL		
Bénéfice net fiscal (A-C) ou déficit net fiscal (B)		47,603.39
VII. CUMUL DES AMORTISSEMENTS FISCALEMENT DIFFERES		
VIII. CUMUL DES DEFICITS FISCAUX RESTANT A REPORTER		
* Exercice n-4		
* Exercice n-3		
* Exercice n-2		
* Exercice n-1		

(1) Dans la limite du montant du bénéfice brut fiscal (A)

ETAT DES SOLDES DE GESTION (E.S.G)
(Modèle normal)

I. Tableau de formation des Résultats (T.F.R)

				EXERCICE	EXERCICE PRECEDENT
	1	+	Ventes de Marchandises (en l'état)		
	2	-	Achats revendus de marchandises		
I		=	MARGE BRUTES SUR VENTES EN L'ETAT		
II		+	PRODUCTION DE L'EXERCICE (3+4+ 5)	87,900.00	31,666.67
	3		Ventes de biens et services produits	87,900.00	31,666.67
	4		Variation stocks produits		
	5		Immobilisations produites par l'entreprise pour elle même		
III		-	CONSOMMATIONS DE L'EXERCICE (6+7)	37,896.61	19,171.32
	6		Achats consommés de matières et fournitures	24,377.97	18,750.00
	7		Autres charges externes	13,518.64	421.32
IV		=	VALEUR AJOUTEE (I+II+III)	50,003.39	12,495.35
	8	+	Subventions d'exploitation		
	9	-	Impôts et taxes	2,400.00	
	10	-	Charges de personnel		
V		=	EXCEDENT BRUT D'EXPLOITATION (EBE) OU INSUFFISANCE BRUTE D'EXPLOITATION(IBE)	47,603.39	12,495.35
	11	+	Autres produits d'exploitation		
	12	-	Autres charges d'exploitation		
	13	+	Reprises d'exploitation, transferts de charges		
	14	-	Dotations d'exploitation		
VI		=	RESULTAT D'EXPLOITATION (+ou-)	47,603.39	12,495.35
VII		+/-	RESULTAT FINANCIER		
VIII		=	RESULTAT COURANT	47,603.39	12,495.35
IX		+/-	RESULTAT NON COURANT (+ou-)		
	15	-	Impôts sur les résultats	7,142.00	3,000.00
X		=	RESULTAT NET DE L'EXERCICE	40,461.39	9,495.35

II. CAPACITE D'AUTOFINANCEMENT (C.A.F.) - AUTOFINANCEMENT

	1		Résultat net de l'exercice		
			Bénéfice +	40,461.39	9,495.35
			Perte -		
	2	+	Dotations d'exploitation (1)		
	3	+	Dotations financières (1)		
	4	+	Dotations non courantes (1)		
	5	-	Reprises d'exploitation (2)		
	6	-	Reprises financières (2)		
	7	-	Reprises non courantes (2)(3)		
	8	-	Produits des cessions d'immobilisation (1)		
	9	+	Valeurs nettes d'amortiss. des immo. cédées		
I			CAPACITE D'AUTOFINANCEMENT (C.A.F)	40,461.39	9,495.35
	10		Distributions de bénéfices		
II			AUTOFINANCEMENT	40,461.39	9,495.35

(1) à l'exclusion des dotations relatives aux actifs et passifs circulants et à la trésorerie

(2) à l'exclusion des reprises relatives aux actifs et passifs circulants et à la trésorerie

(3) Ycompris reprises sur subventions d'investissement

DETAIL DES POSTES DU C.P.C
(Modèle normal)

POSTE		EXERCICE	EXERCICE PRECEDENT
	CHARGES D'EXPLOITATION	37,896.61	19,171.32
611	Achats revenus de marchandises		
	* Achats de marchandises		
	* Variation des stocks de marchandises (±)		
	TOTAL		
612	Achats consommés de matières et fournitures		
	* Achat de matières premières		7,500.00
	* Variation des stocks de matières premières (±)		
	* Achats de matière et fournitures consommables et d'emballages	5,627.97	
	* Variation des stocks de matières, fournitures et emballages (±)		
	* Achats non stockés de matières et de fournitures		
	* Achats de travaux, études et prestations de services	18,750.00	11,250.00
	TOTAL	24,377.97	18,750.00
613/614	Autres charges externes		
	* Locations et charges locatives	12,000.00	
	* Redevances de crédit-bail		
	* Entretien et réparations		
	* Primes d'assurances		
	* Rémunérations du personnel extérieur à l'entreprise		
	* Rémunérations d'intermédiaires et honoraires		
	* Redevances pour brevets, marques, droits.....		
	* Transports		
	* Déplacements, missions et réceptions		
	* Reste du poste des autres charges externes	1,518.64	421.32
	TOTAL	13,518.64	421.32
617	Charges de personnel		
	* Rémunération du personnel		
	* Charges sociales		
	* Reste du poste des charges de personnel		
	TOTAL		
618	Autres charges d'exploitation		
	* Jetons de présence		
	* Pertes sur créances irrécouvrables		
	* Reste du poste des autres charges d'exploitation		
	TOTAL		
	CHARGES FINANCIERS		
638	Autres charges financières		
	* Charges nettes sur cessions de titres et valeurs de placement		
	* Reste du poste des autres charges financières		
	TOTAL		
658	CHARGES NON COURANTES		
	Autres charges non courantes		
	* Pénalités sur marchés et dédits		
	* Rappels d'impôts (autres qu'impôts sur les résultats)		
	* Pénalités et amendes fiscales et pénales		
	* Créances devenues irrécouvrables		
	* Reste du poste des autres charges non courantes		
	TOTAL		

DETAIL DES POSTES DU C.P.C
(Modèle normal)

POSTE		EXERCICE	EXERCICE PRECEDENT
	PRODUITS D'EXPLOITATION	87,900.00	31,666.67
711	Ventes de marchandises		
	* Ventes de marchandises au Maroc		
	* Ventes de marchandises à l'étranger		
	* Reste du poste des ventes de marchandises		
	TOTAL		
712	Ventes de biens et services produits		
	* Ventes de biens au Maroc		
	* Ventes de biens à l'étranger		
	* Ventes des services au Maroc	87,900.00	31,666.67
	* Ventes des services à l'étranger		
	* Redevances pour brevets, marques, droits..		
	* Reste du poste des ventes et services produits		
	TOTAL	87,900.00	31,666.67
713	Variation des stocks de produits		
	* Variation des stocks des biens produits (+/-)		
	* Variation des stocks des services produits (+/-)		
	* Variation des stocks des produits en cours (+/-)		
	TOTAL		
718	Autres produits d'exploitation		
	* Jetons de présence reçus		
	* Reste du poste (produits divers)		
	TOTAL		
719	Reprises d'exploitation transferts de charges		
	* Reprises		
	* Transferts de charges		
	TOTAL		
	PRODUITS FINANCIERS		
738	Intérêts et autres produits financiers		
	* Intérêts et produits assimilés		
	* Revenus des créances rattachées à des participations		
	* Produits nets sur cessions de titres et valeurs de placement		
	* Reste du poste intérêts et autres produits financiers		
	TOTAL		






TABLEAU DES AMORTISSEMENTS
(Modèle normal)

NATURE	CUMUL D'AMORTISSEMENT DEBUT EXERCICE 1	DOTATION DE L'EXERCICE 2	AMORTISSEMENTS SUR IMMOBILISATIONS SORTIES 3	CUMUL D'AMORTISSEMENT FIN EXERCICE 4=1+2-3
IMMOBILISATION EN NON-VALEURS	2,680.00			2,680.00
* Frais préliminaires	2,680.00			2,680.00
* Charges à répartir sur plusieurs exercices				
* Primes de remboursement obligations				
IMMOBILISATIONS INCORPORELLES				
* Immobilisation en recherche et développement				
* Brevets, marques, droits et valeurs similaires				
* Fonds commercial				
* Autres immobilisations incorporelles				
IMMOBILISATIONS CORPORELLES				
* Terrains				
* Constructions				
* Installat. techniques, matériel et outillage				
* Matériel de transport				
* Mobilier, matériel bureau et aménagements				
* Autres immobilisations corporelles				
* Immobilisations corporelles en cours				
TOTAL GENERAL	2,680.00			2,680.00

TABLEAU DES AMORTISSEMENTS
(Modèle normal)

NATURE	CUMUL D'AMORTISSEMENT DEBUT EXERCICE 1	DOTATION DE L'EXERCICE 2	AMORTISSEMENTS SUR IMMOBILISATIONS SORTIES 3	CUMUL D'AMORTISSEMENT FIN EXERCICE 4=1+2-3
IMMOBILISATION EN NON-VALEURS	2,680.00			2,680.00
* Frais préliminaires	2,680.00			2,680.00
* Charges à répartir sur plusieurs exercices				
* Primes de remboursement obligations				
IMMOBILISATION EN NON-VALEURS (Ajout)				
IMMOBILISATIONS INCORPORELLES				
* Immobilisation en recherche et développement				
* Brevets, marques, droits et valeurs similaires				
* Fonds commercial				
* Autres immobilisations incorporelles				
IMMOBILISATIONS CORPORELLES				
* Terrains				
* Constructions				
* Installat. techniques, matériel et outillage				
* Matériel de transport				
* Mobilier, matériel bureau et aménagements				
* Autres immobilisations corporelles				
* Immobilisations corporelles en cours				
TOTAL GENERAL	2,680.00			2,680.00

TABLEAU DES PLUS OU MOINS VALUES SUR CESSION OU RETRAITS D'IMMOBILISATIONS

(Modèle normal)

DATE DE CESSION OU DE RETRAIT	COMPTE PRINCIPAL	MONTANT BRUT	AMORTISSEMENTS CUMULES	VALEUR NETTE D'AMORTISSEMENTS	PRODUIT DE CESSION	PLUS VALUES	MOINS VALUES

24-31/12/2024

PRODUITS INSCRITS AU C.P.C DE L'EXERCICE 9

DETAIL DE LA TAXE SUR LA VALEUR AJOUTEE
(Modèle normal)

NATURE	SOLDE AU DEBUT DE L'EXERCICE 1	OPERATIONS COMPTABLES DE L'EXERCICE 2	DECLARATIONS T.V.A DE L'EXERCICE 3	SOLDE FIN DE L'EXERCICE 4=1+2-3
A. TVA FACTUREE	67,716.91	10,080.00	10,080.00	67,716.91
B. TVA RECUPERABLE		5,179.36	5,179.36	
* sur charges		5,179.36	5,179.36	
* sur immobilisations				
C. TVA DUE OU CREDIT DE TVA = (A - B)	67,716.91	4,900.64	4,900.64	67,716.91

Raison sociale : LAMSALEM
 MEDIA
 Tableau n° 13

ETAT DE REPARTITION DU CAPITAL SOCIAL

(Modèle normal)

NOM ET PRENOM DES PRINCIPAUX ASSOCIES (1) 1	RAISON SOCIAL DES PRINCIPAUX ASSOCIES (1) 2	N° IF 3	N° CNI 4	N° CE 5	ADRESSE 6	NOMBRE TITRES		VALEUR NOMINALE 9
						N-1 7	N 8	
CHAFIK SANA			IB110713		APP.12 IMM.50 RUE OUED ZIZ AGDAL RABAT	500	500	100.00
LAMSALEM RACHID			X196808		APP.12 IMM.50 RUE OUED ZIZ AGDAL RABAT	500	500	100.00

(1) Quand le nombre des associés est inférieur ou égal à 10, l'entreprise doit déclarer tous les participants au capital.
 Dans les autres cas il y a lieu de ne mentionner que les 10 principaux associés par ordre d'importance décroissance.

Exercice : 01/01/2024-31/12/2024

MONTANT DU CAPITAL : 100000.00

MONTANT DU CAPITAL		
SOUSCRIT	APPELE	LIBERE
10	11	12
50,000.00	50,000.00	50,000.00
50,000.00	50,000.00	50,000.00

TABLEAU D'AFFECTION DES RESULTATS INTERVENUE AU COURS DE L'EXERCICE
(Modèle normal)

	MONTANT		MONTANT
A. ORIGINE DES RESULTATS A AFFECTER		B. AFFECTATION DES RESULTATS	
(Décision du 30/04/2024)			
* Report à nouveau		* Réserve légale	474.76
* Résultats nets en instance d'affectation		* Autres réserves	
* Résultat net de l'exercice	9,495.35	* Tantièmes	
* Prélèvements sur les réserves		* Dividendes	
* Autres prélèvements		* Autres affectations	
		* Report à nouveau	9,020.59
TOTAL A	9,495.35	TOTAL B	9,495.35

TOTAL A = TOTAL B

ETAT POUR LE CALCUL DE L'IMPOT SUR LES SOCIETES - ENTREPRISES ENCOURAGEES

(Modèle normal)

NATURE DES PRODUITS	MONTANT
1- C.A taxable	
2- C.A exonérés à 100%	
3- CA SOUMIS AU TAUX REDUIT	
4- Autres produits taxables * Autres produits d'exploitation * Produits financiers * Subventions	
5- Dénominateur (1 + 2 + 3 + 4)	
6- Montant de l'impôt sur les sociétés (IS) dû	

Montant de la cotisation minimale: (Montant lignes 1 + 3 + 4) x taux de la cotisation minimale.

Montant de l'IS correspondant au taux réduit :

((Bénéfice fiscal x Montant ligne 3) / Montant ligne 5) x taux réduit de l'IS

Montant de l'IS correspondant au taux normal :

((Bénéfice fiscal x Montant ligne 1 + 4) / Montant ligne 5) x taux normal de l'IS

Total de l'IS dû : Montant de l'IS correspondant au taux réduit + Montant de l'IS correspondant au taux normal.

**ETAT DE DOTATIONS AUX AMORTISSEMENTS
RELATIFS AUX IMMOBILISATIONS
(Modèle normal)**

- Montant global : - Détail : cf. feuillets annexes, au nombre de 1									
Il convient d'établir autant de feuillets annexes qu'il existe de groupes d'éléments de même nature amortissables au même taux. Modèle de feuillet annexe									
Feuillet n° 1 Amortissements de l'exercice allant du 01/01/2024-31/12/2024 Immobilisations concernées : Voir colonne Nature									
DATE ENTREE (1)	Valeur à amortir		AMORTISSEM. ANTERIEURS (3)	Amortissements déduits du bénéfice brut de l'exercice			TOTAL DES AMORTISSEM. A LA FIN DE L'EXERCICE (col.4 + col.7) 8	OBSERVATIONS (5) 9	NATURE
	PRIX D'ACQUISITION (2)	VALEUR COMPTABLE APRES REEVALUATION 3		TAUX 5	DUREE (4) 6	AMORTISSEM. NORMAUX OU ACCELERES DE L'EXERCICE 7			
1	2	3	4	5	6	7	8	9	
1 2015	2,680.00		2,680.00	20.00	5.00		2,680.00		FRAIS DE CONSTITUTION
2									
3									
4									
5									
6									
7									
8									
9									
10									
11									
12									
13									
14									
15									
16									
17									
18									
19									
20									
21									
	2,680.00		2,680.00				2,680.00		

(1) Pour les acquisitions de l'exercice, indiquer le mois d'entrée dans l'actif : pour les acquisitions antérieures, indiquer seulement l'année d'entrée dans l'actif.

En cas de réévaluation, c'est l'année de réévaluation des éléments qui constitue leur date d'entrée (col.1.). Le montant de la dotation est au maximum égal au rapport de la valeur comptable (col.3) sur la durée probable d'utilisation (col.6).

(2) Le prix d'acquisition est égal au prix de revient diminué, le cas échéant, de la TC. ouvrant droit à déduction dont, le montant doit figurer (col.9).

(3) Dans le tableau correspondant à l'exercice de réévaluation, les amortissements antérieurs figurent pour 0(zéro)

(4) Indiquer la durée d'utilisation en années

(5) Frais figurer notamment dans cette colonne toutes explications utiles concernant la justification des taux majorés. par exemple, matériel à usure rapide, amortissements accélérés.

**ETAT DE DOTATIONS AUX AMORTISSEMENTS
RELATIFS AUX IMMOBILISATIONS
(Modèle normal)**

- Montant global :									
- Détail : cf. feuillets annexes, au nombre de									
Il convient d'établir autant de feuillets annexes qu'il existe de groupes d'éléments de même nature amortissables au même taux. Modèle de feuillet annexe									
Amortissements de l'exercice allant du Immobilisations concernées : Voir colonne Nature									
DATE ENTREE (1)	Valeur à amortir		AMORTISSEM. ANTERIEURS (3)	Amortissements déduits du bénéfice brut de l'exercice			TOTAL DES AMORTISSEM. A LA FIN DE L'EXERCICE (col.4 + col.7) 8	OBSERVATIONS (5)	NATURE
	PRIX D'ACQUISITION (2)	VALEUR COMPTABLE APRES REEVALUATION		TAUX	DUREE (4)	AMORTISSEM. NORMAUX OU ACCELERES DE L'EXERCICE			
1	2	3	4	5	6	7	8	9	
TOTAUX									

(1) Pour les acquisitions de l'exercice, indiquer le mois d'entrée dans l'actif : pour les acquisitions antérieures, indiquer seulement l'année d'entrée dans l'actif.

En cas de réévaluation, c'est l'année de réévaluation des éléments qui constitue leur date d'entrée (col.1.). Le montant de la dotation est au maximum égal au rapport de la valeur comptable (col.3) sur la durée probable d'utilisation (col.6).

(2) Le prix d'acquisition est égal au prix de revient diminué, le cas échéant, de la TC. ouvrant droit à déduction dont, le montant doit figurer (col.9).

(3) Dans le tableau correspondant à l'exercice de réévaluation, les amortissements antérieurs figurent pour 0(zéro)

(4) Indiquer la durée d'utilisation en années

(5) Frais figurer notamment dans cette colonne toutes explications utiles concernant la justification des taux majorés. par exemple, matériel à usure rapide, amortissements accélérés.

**ETAT DE DOTATIONS AUX AMORTISSEMENTS
RELATIFS AUX IMMOBILISATIONS
(Modèle normal)**

- Montant global :									
- Détail : cf. feuillets annexes, au nombre de									
Il convient d'établir autant de feuillets annexes qu'il existe de groupes d'éléments de même nature amortissables au même taux.									
Modèle de feuillet annexe									
Amortissements de l'exercice allant du									
Immobilisations concernées : Voir colonne Nature									
DATE ENTREE (1)	Valeur à amortir		AMORTISSEM. ANTERIEURS (3)	Amortissements déduits du bénéfice brut de l'exercice			TOTAL DES AMORTISSEM. A LA FIN DE L'EXERCICE (col.4 + col.7) 8	OBSERVATIONS (5)	NATURE
	PRIX D'ACQUISITION (2)	VALEUR COMPTABLE APRES REEVALUATION		TAUX	DUREE (4)	AMORTISSEM. NORMAUX OU ACCELERES DE L'EXERCICE			
1	2	3	4	5	6	7	8	9	
TOTAUX									

(1) Pour les acquisitions de l'exercice, indiquer le mois d'entrée dans l'actif : pour les acquisitions antérieures, indiquer seulement l'année d'entrée dans l'actif.

En cas de réévaluation, c'est l'année de réévaluation des éléments qui constitue leur date d'entrée (col.1.). Le montant de la dotation est au maximum égal au rapport de la valeur comptable (col.3) sur la durée probable d'utilisation (col.6).

(2) Le prix d'acquisition est égal au prix de revient diminué, le cas échéant, de la TC. ouvrant droit à déduction dont, le montant doit figurer (col.9).


(3) Dans le tableau correspondant à l'exercice de réévaluation, les amortissements antérieurs figurent pour 0(zéro)


(4) Indiquer la durée d'utilisation en années


(5) Frais figurer notamment dans cette colonne toutes explications utiles concernant la justification des taux majorés. par exemple, matériel à usure rapide, amortissements accélérés.


**ETAT DE DOTATIONS AUX AMORTISSEMENTS
RELATIFS AUX IMMOBILISATIONS
(Modèle normal)**


- Montant global :										
- Détail : cf. feuillets annexes, au nombre de 1										
Il convient d'établir autant de feuillets annexes qu'il existe de groupes d'éléments de même nature amortissables au même taux.										
Modèle de feuillet annexe										
Feuillet n° 1										
Amortissements de l'exercice allant 01/01/2024-31/12/2024										
Immobilisations concernées : Voir colonne Nature										
	DATE ENTREE (1)	Valeur à amortir		AMORTISSEM. ANTERIEURS (3)	Amortissements déduits du bénéfice brut de l'exercice			TOTAL DES AMORTISSEM. A LA FIN DE L'EXERCICE (col.4 + col.7) 8	OBSERVATIONS (5) 9	IMMOBILISATIONS CONCERNEES
		PRIX D'ACQUISITION (2)	VALEUR COMPTABLE APRES REEVALUATION 3		TAUX 5	DUREE (4) 6	AMORTISSEM. NORMAUX OU ACCELERES DE L'EXERCICE 7			
1	1/1/2015	2,680.00		2,680.00	20.00	5.00		2,680.00		FRAIS PRELIMINAIRE
2	TOTAUX	2,680.00		2,680.00				2,680.00		


















































ETAT DES PLUS-VALUES CONSTATEES EN CAS DE FUSIONS
(Modèle normal)

	ELEMENTS	VALEUR D'APPORT	VALEUR NETTE COMPTABLE	PLUS-VALUES CONSTATEE ET DIFFEREE	FRACTION DE LA PLUS-VALUE RAPPORTEE AUX EXERCICES ANTERIEURS (CUMUL) (2)	FRACTION DE LA PLUS-VALUE RAPPORTEE A L'EXERCICE ACTUEL	CUMUL DES PLUS-VALUES RAPPORTEES	SOLDE DES PLUS-VALUES NON-IMPUTEES	OBSERVATION
1	Terrains (1)								
2	Constructions								
3	Matériel et outillage								
4	Matériel de transport								
5	Agencements-installations								
6	Brevets								
7	Autres éléments amortissables								
8	Titres de participation								
9	Fonds de commerce								
10	Autres éléments non amortissables								
	TOTAUX								

(1) Imposition différée jusqu'à la date de cession

(2) Fraction correspondant à l'imputation de la plus-value constatée lors de la fusion majorée le cas échéant du reliquat de la plus-value se rapportant à l'élément cédé au cours de l'exercice.

Exercice : 01/01/2024-31/12/2024

Exercice clos le : 31/12/2024

REMB. EX. ACTUEL		OBSERVATION
PRINCIPAL	INTERETS	

Raison sociale : LAMSALEM MEDIA

Tableau n° 19

TABLEAU DES LOCATIONS ET BAUX AUTRES QUE LE CRI
(Modèle normal)

NATURE DU BIEN LOUE 1	LIEU DE SITUATION 2	NOM ET PRENOM DU PROPRIETAIRE 3	RAISON SOCIAL DU PROPRIETAIRE 4	ADRESSE DU PROPRIETAIRE 5
APPARTEMENT	IMM 110 APP 14 BD A.K.KHATTABI RT	LAMSALEM RACHID		APP 12 IMM 50 RUE OUED ZIZ AGDAL RT

(1) Marquer d'une croix la colonne adéquate.

Au cas où le nombre de propriétaires dépasserait quinze, veuillez ajouter des annexes d'une contexture identique à celle du présent état.

EDIT-BAIL

N° IF DU PROPRIETAIRE	N° CNI DU PROPRIETAIRE	N° C.E DU PROPRIETAIRE	DATE DE CONCLUSION DE L'ACTE DE LOCATION ET DIFFEREE	MONTANT ANNUEL DE LOCATION	MONTANT LOYER COMPRIS DANS LES CHARGES DE L'EXERCICE	NATURE CONTRAT (1)	
						BAIL ORDINAIRE	LEASING (Nème période)
6	7	8	9	10	11	12	13
	X196808		1/15/2021 TOTAUX	12,000.00 12,000.00	12,000.00 12,000.00	X	

TABLEAU DE FINANCEMENT DE L'EXERCICE
(Modèle normal)

I- SYNTHESE DES MASSES DU BILAN

	MASSES	EXERCICE a	EXERCICE PRECEDENT b	VARIATION (A-B)	
				EMPLOIS c	RESSOURCES d
1	Financement Permanent	341,089.61	300,628.22		40,461.39
2	Moins actif immobilisé				
3	FONDS DE ROULEMENT FONCTIONNEL (1-2) (A)	341,089.61	300,628.22		40,461.39
4	Actif circulant	502,700.00	507,152.00	-4,452.00	
5	Moins passif circulant	254,901.23	253,759.23		1,142.00
6	BESOINS DE FINANCEMENT GLOBAL (4-5) (B)	247,798.77	253,392.77		5,594.00
7	TRESORERIE NETTE (Actif-Passif) = A-B	93,290.84	47,235.45		46,055.39

II- EMPLOIS ET RESSOURCES

	NATURE	EXERCICE		EXERCICE PRECEDENT	
		EMPLOIS	RESSOURCES	EMPLOIS	RESSOURCES
	I- RESSOURCES STABLES DE L'EXERCICE (FLUX)				
	* AUTOFINANCEMENT (A)		40,461.39		9,495.35
	- Capacité d'autofinancement		40,461.39		9,495.35
	- Distribution de bénéfices				
	* CESSIONS ET REDUCTIONS D'IMMOBILISATIONS (B)				
	- Cessions d'immobilisations incorporelles				
	- Cessions d'immobilisations corporelles				
	- Cessions d'immobilisations financières				
	- Récupérations sur créances immobilisées				
	* AUGMENTATION DES CAPITAUX PROPRES ET ASSIMILES (C)				
	- Augmentations de capital, apports				
	- Subventions d'investissement				
	* AUGMENTATION DES DETTES DE FINANCEMENT (D) (nettes des primes de remboursements)				
	TOTAL RESSOURCES STABLES (A+B+C+D)		40,461.39		9,495.35
	II- EMPLOIS STABLES DE L'EXERCICE (FLUX)				
	* ACQUISITIONS ET AUGEMENTATIONS D'IMMOBILISATIONS (E)				
	- Acquisitions d'immobilisations incorporelles				
	- Acquisitions d'immobilisations corporelles				
	- Acquisitions d'immobilisations financières				
	- Augmentation des créances immobilisées				
	* REMBOURSEMENT DES CAPITAUX PROPRES (F)				
	* REMBOURSEMENT DES DETTES DE FINANCEMENT (G)				
	* EMPLOIS EN NON VALEURS (H)				
	TOTAL EMPLOIS STABLES (E+F+G+H)				
	III- VARIATION DU BESOIN DE FINANCEMENT GLOBAL (B.G.F)		5,594.00	3,429.67	
	IV- VARIATION DE LA TRESORERIE	46,055.39		6,065.68	
	TOTAL GENERAL	46,055.39	46,055.39	9,495.35	9,495.35

**PRINCIPALES METHODES D'EVALUATION SPECIFIQUES A L'ENTREPRISE
(Modèle normal)**

I- ACTIF IMMOBILISE**A- EVALUATION A L'ENTREE**

NATURE	DESCRIPTION
1- Immobilisations en non valeurs	CONFORME CGNC
2- Immobilisations incorporelles	
3- Immobilisations corporelles	
4- Immobilisations financières	

B- CORRECTIONS DE VALEURS

NATURE	DESCRIPTION
1- Méthodes d'amortissements	
2- Méthodes d'évaluation des provisions pour dépréciation	
3- Méthodes de détermination des écarts de Conversion - Actif	

II- ACTIF CIRCULANT (hors trésorerie)**A- EVALUATION A L'ENTREE**

NATURE	DESCRIPTION
1- Stocks	
2- Créances	
3- Titres et valeurs de placement	

B- CORRECTIONS DE VALEURS

NATURE	DESCRIPTION
1- Méthodes d'évaluation des provisions pour dépréciation	
2- Méthodes de détermination des écarts de Conversion - Actif	

III- FINANCEMENT PERMANENT

NATURE	DESCRIPTION
1- Méthodes de réévaluation	
2- Méthodes d'évaluation des provisions réglementées	
3- Dettes de financement permanent	
4- Méthodes d'évaluation des provisions durables pour risques et charges	
5- Méthodes de détermination des écarts de Conversion - Passif	

IV- PASSIF CIRCULANT (Hors trésorerie)

NATURE	DESCRIPTION
1- Dettes du passif circulant	
2- Méthodes d'évaluation des autres provisions pour risques et charges	
3- Méthodes de détermination des écarts de Conversion - Passif	

V- TRESORERIE

NATURE	DESCRIPTION
1- Trésorerie - Actif	
2- Trésorerie - Passif	
3- Méthodes d'évaluation des provisions pour dépréciation	

ETAT DES DEROGATIONS
(Modèle normal)

INDICATION DES DEROGATIONS

INDICATION DES DEROGATIONS	JUSTIFICATION DES DEROGATIONS	INFLUENCE DES DEROGATIONS SUR LE PATRIMOINE, LA SITUATION FINANCIERE ET LES RESULTATS
I- Dérogations aux principes comptables fondamentaux	AUCUNE	
II- Dérogations aux méthodes d'évaluation		
III- Dérogations aux règles d'établissement et de présentation des états de synthèse		

ETAT DES CHANGEMENTS DE METHODES
(Modèle normal)

I. CHANGEMENTS AFFECTANT LES METHODES D'EVALUATION

NATURE DES CHANGEMENTS	JUSTIFICATION DES CHANGEMENTS	INFLUENCE SUR LE PATRIMOINE, LA SITUATION FINANCIERE ET LES RESULTATS
AUCUNE		

II. CHANGEMENTS AFFECTANT LES REGLES DE PRESENTATION

NATURE DES CHANGEMENTS	JUSTIFICATION DES CHANGEMENTS	INFLUENCE SUR LE PATRIMOINE, LA SITUATION FINANCIERE ET LES RESULTATS

TABLEAU DES OPERATIONS EN DEVICES COMPTABILISEES PENDANT L'EXERCICE
(Modèle normal)

ENTREES/SORTIES		
NATURE	ENTREE CONTRE VALEUR EN DH	SORTIE CONTRE VALEUR EN DH
Financement permanent		
Immobilisations brutes		
Rentrées sur immobilisations		
Remboursement des dettes de financement		
Produits		
Charges		

TOTAL		
NATURE	ENTREE CONTRE VALEUR EN DH	SORTIE CONTRE VALEUR EN DH
TOTAL DES ENTREES		
TOTAL DES SORTIES		
BALANCE DEVICES		
TOTAL		